



ក្រសួងផែនការ
 អគ្គនាយកដ្ឋានផែនការ
 នាយកដ្ឋានអគ្គសញ្ញាណកម្មគ្រួសារក្រីក្រ

មេរៀន ទី២៖ ការជ្រើសរើស និងការបណ្តុះបណ្តាល

ដល់គ្រូបង្គោលថ្នាក់រាជធានី ខេត្ត/ថ្នាក់ក្រុង ស្រុក ខណ្ឌ
 (តំបន់ទី____) ខេត្ត____, ថ្ងៃទី____ ខែ____ ឆ្នាំ២០២២





គោលបំណង	<p>នៅចុងបញ្ចប់នៃមេរៀននេះសិក្ខាកាមនឹងអាច៖</p> <ul style="list-style-type: none">○ កំណត់និងបរិយាយអំពីសមាសភាពក្រុមការងារដែលត្រូវបង្កើតសម្រាប់អនុវត្តន៍ នីតិវិធីអត្តសញ្ញាណកម្ម គ្រួសារក្រីក្រនៅថ្នាក់ក្រោមជាតិ○ កំណត់បានអ្នកចូលរួមក្នុងវគ្គបណ្តុះបណ្តាលនៅថ្នាក់រាជធានី ខេត្ត ក្រុង ស្រុក ខណ្ឌ
សរុបរយៈពេល	៣០នាទី
សម្ភារៈចាំបាច់	LCD ក្រដាសផ្ទាំងធំ ហ្វឺត ស្កត ខ្លឹមសារមេរៀនសង្ខេប



១. ការជ្រើសរើស	៤-៦
១.១. លេខាធិការដ្ឋាន	៤
១.២. មន្ត្រីសម្របសម្រួលបច្ចេកទេស	៤
១.៣. ក្រុមការងារឃុំ សង្កាត់	៧
២. ការបណ្តុះបណ្តាល	៨-៩
២.១. ការបណ្តុះបណ្តាលថ្នាក់តំបន់	៨
២.២. ការបណ្តុះបណ្តាលនៅថ្នាក់រាជធានី ខេត្ត	៨
២.៣. ការបណ្តុះបណ្តាលនៅថ្នាក់ក្រុង ស្រុក ខណ្ឌ	៩
៣. កម្មវិធីសិក្សាអេឡិចត្រូនិក	១០



១. ការជ្រើសរើស (១)

១.១. មន្ត្រីលេខាធិការដ្ឋាន


- មានបទពិសោធន៍អនុវត្តនីតិវិធីអត្តសញ្ញាណកម្មគ្រួសារក្រីក្រកន្លងមក
- មានលក្ខណៈសម្បត្តិគ្រប់គ្រាន់ក្នុងការប្រើប្រាស់ប្រព័ន្ធអេឡិចត្រូនិច
- មានសមត្ថភាពបណ្តុះបណ្តាលបន្ត
- មានជំនាញសម្របសម្រួលនិងគាំទ្របច្ចេកទេសដល់មន្ត្រីសម្របសម្រួលបច្ចេកទេស និងអ្នកពាក់ព័ន្ធក្នុងដំណើរការអនុវត្តនីតិវិធី
- គួរផ្តល់អាទិភាពជូនស្ត្រីចូលរួមជាមន្ត្រីលេខាធិការដ្ឋាន។

១.២. មន្ត្រីសម្របសម្រួលបច្ចេកទេស

- មានបទពិសោធន៍អនុវត្តនីតិវិធីអត្តសញ្ញាណកម្មគ្រួសារក្រីក្រកន្លងមក
- អាចប្រើប្រាស់ឧបករណ៍អេឡិចត្រូនិច(ថាប្លេត ឬស្មាតហ្វូន)

- មានសមត្ថភាពបណ្តុះបណ្តាលបន្ត
- មានជំនាញសម្របសម្រួលនិងគាំទ្របច្ចេកទេសដល់ក្រុមការងារឃុំ សង្កាត់
- គួរផ្តល់អាទិភាពជូនស្ត្រីចូលរួមជាមន្ត្រីគាំទ្របច្ចេកទេស។

- ប្រធានមន្ទីរផែនការរាជធានី ខេត្ត មានតួនាទីជ្រើសរើសមន្ត្រីលេខាធិការដ្ឋាន និងមន្ត្រីសម្របសម្រួលបច្ចេកទេស
- មន្ត្រីដែលបានជ្រើសរើសទាំងអស់នឹងទទួលបានការបណ្តុះបណ្តាលកសាងសមត្ថភាព
- មន្ត្រីដែលទទួលបានការបណ្តុះបណ្តាលរួចនឹងអាចបណ្តុះបណ្តាលបន្តដល់អ្នកពាក់ព័ន្ធ។



១. ការជ្រើសរើស (២)

១.៣. ក្រុមការងារឃុំ សង្កាត់ (១)

- មន្ត្រីសម្របសម្រួលបច្ចេកទេស ត្រូវជួយមេឃុំ ចៅសង្កាត់ រៀបចំកិច្ចប្រជុំក្រុមប្រឹក្សាឃុំ សង្កាត់
- ស្មៀនឃុំ សង្កាត់ ត្រូវជួយមេឃុំ ចៅសង្កាត់ បំពេញ

ទម្រង់បែបបទទី១៖ លិខិតអញ្ជើញអ្នកចូលរួមកិច្ចប្រជុំ

- សមាសភាពដែលត្រូវអញ្ជើញចូលរួមក្នុងកិច្ចប្រជុំនេះមាន៖
 - សមាជិកក្រុមប្រឹក្សាឃុំ សង្កាត់ ស្មៀន ជំនួយការ សេវាសង្គមឃុំ សង្កាត់ និងមេភូមិ
 - អ្នកទទួលបន្ទុកកិច្ចការនារី និងកុមារឃុំ សង្កាត់

- នាយក ឬនាយករងសាលា
- ប្រធាន ឬអនុប្រធានមណ្ឌលសុខភាព
- នគរបាលប៉ុស្តិ៍រដ្ឋបាលឃុំ សង្កាត់
- តំណាងអង្គការមិនមែនរដ្ឋាភិបាល សង្គមស៊ីវិល អ្នកដឹកនាំសាសនា និងតំណាងសហគមន៍ធ្វើការក្នុង ឃុំ សង្កាត់ ។ល។



១. ការជ្រើសរើស (៣)

១.៣. ក្រុមការងារឃុំ សង្កាត់(២)

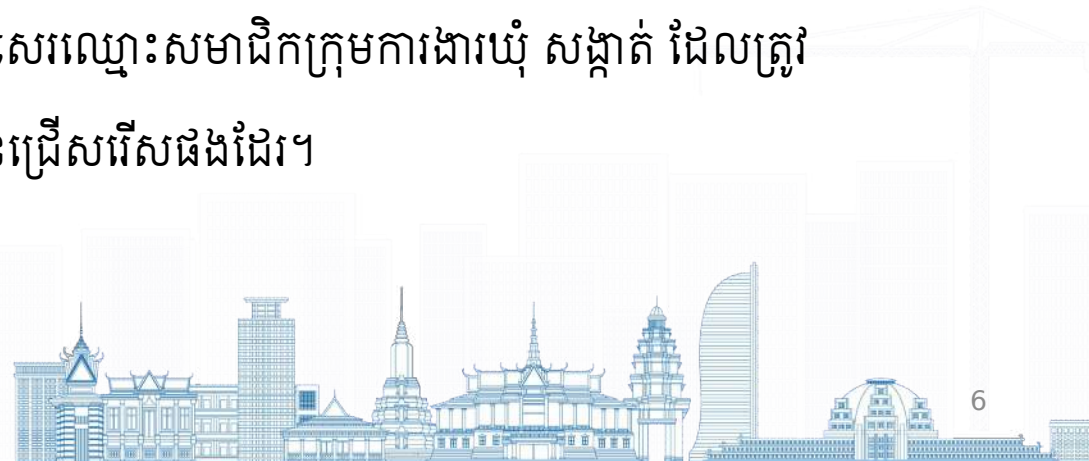
ដំណើរការកិច្ចប្រជុំ

- ពន្យល់ពីគោលបំណងនៃអត្តសញ្ញាណកម្មគ្រួសារក្រីក្រ
- ពន្យល់ដោយសង្ខេបពីនីតិវិធីអត្តសញ្ញាណកម្មគ្រួសារក្រីក្រ
- ពន្យល់ពីការធ្វើបច្ចុប្បន្នកម្មបញ្ជីគ្រួសារក្នុងភូមិសម្រាប់អត្តសញ្ញាណកម្មគ្រួសារក្រីក្រ
- ពន្យល់ពីតួនាទី និងការទទួលខុសត្រូវរបស់សមាជិកក្រុមការងារឃុំ សង្កាត់

- ពន្យល់ពីលក្ខណៈសម្បត្តិរបស់ក្រុមការងារឃុំ សង្កាត់
- ពិភាក្សា និងសម្រេចជ្រើសរើសសមាជិកក្រុមការងារឃុំសង្កាត់ ដែលមានសមត្ថភាពគ្រប់គ្រាន់

ក្រោយកិច្ចប្រជុំ

- ស្នើសុំឃុំ សង្កាត់ ត្រូវរៀបចំកំណត់ហេតុកិច្ចប្រជុំដោយត្រូវសរសេរឈ្មោះសមាជិកក្រុមការងារឃុំ សង្កាត់ ដែលត្រូវបានជ្រើសរើសផងដែរ។




១.៣. ក្រុមការងារឃុំ សង្កាត់ (៣)

គោលបំណងនៃអត្តសញ្ញាណកម្មគ្រួសារក្រីក្រ

- កំណត់អត្តសញ្ញាណគ្រួសារក្រីក្រដោយប្រើប្រាស់នីតិវិធីរួម
- ផលិតរបាយការណ៍ និងផ្តល់ទិន្នន័យគ្រួសារក្រីក្រនៅតាមតំបន់ ភូមិសាស្ត្រនីមួយៗសម្រាប់ប្រើប្រាស់ក្នុងសកម្មភាពកាត់ បន្ថយភាពក្រីក្រ
- ផ្តល់បណ្ណសមធម៌ឱ្យគ្រួសារក្រីក្រ សម្រាប់ធ្វើជាមូលដ្ឋានក្នុង ការស្វែងរកសេវាគាំពារសង្គមផ្សេងៗ។

លក្ខណៈសម្បត្តិសមាជិកក្រុមការងារឃុំ សង្កាត់

- ត្រូវតែចេះប្រើប្រាស់ឧបករណ៍អេឡិចត្រូនិច (ទូរស័ព្ទស្មាតហ្វូន ថាប្លេត និងចេះប្រើក្តារចុចកាសាខ្មែរ)
- ចេះអាន ចេះសរសេរ មានបទពិសោធន៍ការសម្របសម្រួល
- ធ្លាប់ធ្វើការងារអត្តសញ្ញាណកម្មគ្រួសារក្រីក្រកន្លងមក
- មានឆន្ទៈ និងពេលវេលាគ្រប់គ្រាន់ក្នុងការបំពេញការងារ
- អាចចុះធ្វើការតាមភូមិក្នុងដែនសមត្ថកិច្ចឃុំ សង្កាត់ (សម្ភាសន៍គ្រួសារ ដល់ទីលំនៅ ។ល។)
- ផ្តល់អាទិភាពជូនសមាជិកក្រុមប្រឹក្សាឃុំ សង្កាត់ដែលធ្លាប់អនុវត្ត ការងារអត្តសញ្ញាណកម្មគ្រួសារក្រីក្រកន្លងមក
- ផ្តល់អាទិភាពជូនស្ត្រី និងក្រុមបណ្តាញជនងាយរងគ្រោះ ចូលរួមជាសមាជិកក្រុមការងារឃុំ សង្កាត់។



២. ការបណ្តុះបណ្តាល (១)


២.១. ការបណ្តុះបណ្តាលថ្នាក់តំបន់

- អ្នកចូលរួម៖
 - មន្ត្រីលេខាធិការដ្ឋាន
 - អ្នកពាក់ព័ន្ធផ្សេងទៀត (នឹងក្លាយជាគ្រូបង្គោល)
- អ្នកបណ្តុះបណ្តាល៖ ក្រុមការងារថ្នាក់ជាតិ
- គោលបំណងវគ្គ៖ ផ្តល់សមត្ថភាពដល់អ្នកចូលរួមអាច៖
 - បរិយាយអំពីនីតិវិធីអត្តសញ្ញាណកម្មគ្រួសារក្រីក្រ
 - ប្រើប្រាស់ IDPoor App
 - អនុវត្តការបណ្តុះបណ្តាលបន្តដល់មន្ត្រីលេខាធិការដ្ឋាន និងមន្ត្រីសម្របសម្រួលបច្ចេកទេស។



២.២. ការបណ្តុះបណ្តាលនៅថ្នាក់រាជធានី ខេត្ត

- អ្នកចូលរួម៖
 - មន្ត្រីលេខាធិការដ្ឋាន
 - មន្ត្រីសម្របសម្រួលបច្ចេកទេស
 - អ្នកពាក់ព័ន្ធផ្សេងទៀត
- អ្នកបណ្តុះបណ្តាល៖ គ្រូបង្គោលថ្នាក់រាជធានី ខេត្ត
- គោលបំណងវគ្គ៖ ផ្តល់សមត្ថភាពដល់អ្នកចូលរួមអាច៖
 - បរិយាយអំពីនីតិវិធីអត្តសញ្ញាណកម្មគ្រួសារក្រីក្រ
 - ប្រើប្រាស់ IDPoor App
 - អនុវត្តការបណ្តុះបណ្តាលបន្តដល់អ្នកអនុវត្ត



២. ការបណ្តុះបណ្តាល (២)

២.៣. ការបណ្តុះបណ្តាលនៅថ្នាក់ក្រុង ស្រុក ខណ្ឌ

- អ្នកចូលរួម៖
 - អភិបាលក្រុង ស្រុក ខណ្ឌ
 - នាយករដ្ឋបាលក្រុង ស្រុក ខណ្ឌ
 - មន្ត្រីការិយាល័យផែនការគាំទ្រឃុំ សង្កាត់
 - ក្រុមការងារឃុំ សង្កាត់
 - មេឃុំ ចៅសង្កាត់
 - តំណាងអង្គការពាក់ព័ន្ធ
- អ្នកបណ្តុះបណ្តាល៖ មន្ត្រីសម្របសម្រួលបច្ចេកទេស (ដោយមានការគាំទ្រពីមន្ត្រីលេខាធិការដ្ឋាន)
- គោលបំណងវគ្គ៖ ផ្តល់សមត្ថភាពដល់អ្នកចូលរួមអាច៖
 - បរិយាយអំពីនីតិវិធីអត្តសញ្ញាណកម្មគ្រួសារក្រីក្រ
 - ប្រើប្រាស់ IDPoor App
 - អនុវត្តនីតិវិធីអត្តសញ្ញាណកម្មគ្រួសារក្រីក្រនៅថ្នាក់ឃុំ សង្កាត់





ក្រសួងផែនការ

៣. កម្មវិធីសិក្សាអេឡិចត្រូនិច



ក្រុមការងារថ្នាក់ជាតិនៃនាយកដ្ឋានអគ្គសញ្ញាណកម្មគ្រួសារ
 ក្រីក្រនៃអគ្គនាយកដ្ឋានផែនការ ក្រសួងផែនការ រៀបចំ
 ឯកសារណែនាំអេឡិចត្រូនិកដែលជាមុខងារមួយក្នុង IDPoor
 App ដើម្បីជំនួយស្មារតីដល់អ្នកអនុវត្តស្វែងយល់បន្ថែម។





ក្រសួងផែនការ

សូមអរគុណ

សម្រាប់ព័ត៌មានបន្ថែម សូមទាក់ទង

 idpoor.gov.kh

 [fb.com/IDPoor Cambodia](https://www.facebook.com/IDPoor Cambodia)

 <https://t.me/idpoorcambodia>  [youtube.com/IDPoor Cambodia](https://www.youtube.com/IDPoor Cambodia)

 023 726 814

