



ក្រសួងផែនការ
 អគ្គនាយកដ្ឋានផែនការ
 នាយកដ្ឋានអគ្គសញ្ញាណកម្មគ្រួសារក្រីក្រ

ទិដ្ឋភាពទូទៅនៃអគ្គសញ្ញាណកម្មគ្រួសារក្រីក្រ

ដល់គ្រូបង្គោលថ្នាក់រាជធានី ខេត្ត/ថ្នាក់ក្រុង ស្រុក ខណ្ឌ
 (តំបន់ទី____) ខេត្ត____, ថ្ងៃទី____ ខែ____ ឆ្នាំ២០២២



អនុវត្តដោយ:
giz Deutsche Gesellschaft
 für Internationale
 Zusammenarbeit (GIZ) GmbH






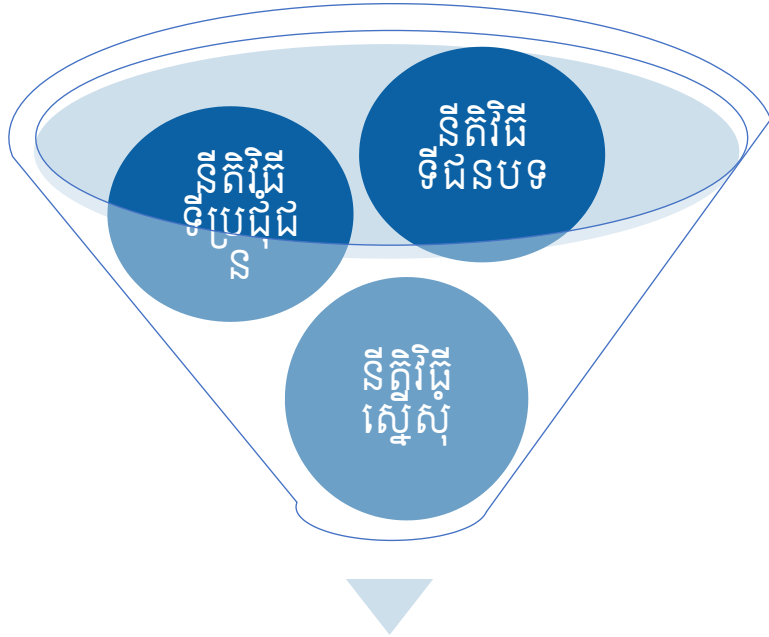
១. មេរៀនទិដ្ឋភាពទូទៅនៃអត្តសញ្ញាណកម្មគ្រួសារក្រីក្រ	៣
២. សាវតា	៤
៣. នីតិវិធីអត្តសញ្ញាណកម្មគ្រួសារក្រីក្រ	៥
៤. នីតិវិធី(រួម)ស្តីពីអត្តសញ្ញាណកម្មគ្រួសារក្រីក្រ	៦





១. មេរៀនទិដ្ឋភាពទូទៅនៃអត្តសញ្ញាណកម្មគ្រួសារក្រីក្រ

គោលបំណង	<p>នៅចុងបញ្ចប់នៃមេរៀននេះសិក្ខាកាមនឹងអាច៖</p> <ul style="list-style-type: none">• បរិយាយសង្ខេបអំពីដំណើរការអនុវត្តន៍អត្តសញ្ញាណកម្មគ្រួសារក្រីក្រ
សរុបរយៈពេល	<ul style="list-style-type: none">• កំណត់បានពីការរៀបចំយុទ្ធនាការបង្កើនការយល់ដឹងដល់សាធារណជន ២៥នាទី
សម្ភារៈចាំបាច់	<p>LCD ក្រដាសផ្ទាំងធំ ហ្វឺត ស្កត វីដេអូខ្លី ខ្លឹមសារមេរៀនសង្ខេប</p>
វិធីសាស្ត្រ	<p>បំផុសគំនិត និង ពន្យល់ខ្លឹមសារមេរៀន</p>





គម្រោងជំនួសបទ
គ្រួសារក្រីក្រ

<p>គិតមកត្រឹមឆ្នាំ ២០២០នេះ</p> <ul style="list-style-type: none"> បានអនុវត្តការធ្វើបច្ចុប្បន្នកម្មទិន្នន័យគ្រួសារក្រីក្ររៀងរាល់ ៣ឆ្នាំ (ដោយអនុវត្តប្រចាំឆ្នាំលើតំបន់គោលដៅ ៨-៩ រាជធានី ខេត្ត) 	
<p>ឆ្នាំ២០២១ក្នុងការឆ្លើយតបនឹងជំងឺកូវីដ-១៩</p> <ul style="list-style-type: none"> បានអនុវត្តនីតិវិធីអត្តសញ្ញាណកម្មគ្រួសារក្រីក្រតាមការស្នើសុំ (ដោយអនុវត្តលើតំបន់គោលដៅ២៥រាជធានី ខេត្តទូទាំងប្រទេស) ប្រមូលទិន្នន័យត្រូវប្រើប្រាស់ឧបករណ៍ថាប្លេត 	
<p>ចាប់ពីឆ្នាំ២០២២តទៅ ប្រើប្រាស់យន្តការតាមការស្នើសុំមកអនុវត្តជាប្រចាំឆ្នាំ៖</p> <ul style="list-style-type: none"> កែសម្រួលនីតិវិធីថ្មីសម្រាប់អត្តសញ្ញាណកម្មគ្រួសារក្រីក្រ កែសម្រួលប្រព័ន្ធដាក់ទម្ងន់ពិន្ទុរបស់ស្ថាប័នក្នុងបញ្ជីសំណួរ ផ្ដោតទៅលើការចំណាយប្រចាំថ្ងៃរបស់មនុស្សម្នាក់ៗ ប្រមូលទិន្នន័យត្រូវប្រើប្រាស់ឧបករណ៍ថាប្លេត 	






• រៀបចំកិច្ចប្រជុំជាមួយអ្នកភូមិ៖

- ផ្សព្វផ្សាយអំពីកិច្ចដំណើរការអត្តសញ្ញាណកម្មគ្រួសារក្រីក្រ
- កៀនការចូលរួមពីប្រជាពលរដ្ឋផ្តល់មតិយោបល់ និងបណ្តឹងតវ៉ា

• ការពិនិត្យ និងចងក្រងបញ្ជីគ្រួសារក្នុងភូមិសម្រាប់អត្តសញ្ញាណកម្មគ្រួសារក្រីក្រ



៤. នីតិវិធី (រួម) ស្តីពីអត្តសញ្ញាណកម្មគ្រួសារក្រីក្រ



ការកំណត់អត្តសញ្ញាណគ្រួសារក្រីក្រ

ដំណើរការផ្តល់បណ្ណសមធម៌

១

ការដាក់ពាក្យ និងទទួលពាក្យស្នើសុំសម្ភាសន៍

២

ការពិនិត្យពាក្យស្នើសុំសម្ភាសន៍ និងសម្រេច
សម្ភាសន៍ មិនសម្ភាសន៍

៣

ការចុះសម្ភាសន៍គ្រួសារ
ដោយប្រើឧបករណ៍ថាប្លេត

៤

ការពិនិត្យលទ្ធផលសម្ភាសន៍
និងអនុម័តចំណាត់ថ្នាក់គ្រួសារក្រីក្រ
ក្រកម្រិត១ ក្រកម្រិត២ ផ្សេង

៥

ការផលិត ការបោះពុម្ព និង
ការផ្តល់បណ្ណសមធម៌

ការធ្វើបច្ចុប្បន្នកម្មទិន្នន័យគ្រួសារក្រីក្រ

ដំណើរការដកបណ្ណសមធម៌មានសុពលភាព

ការដាក់ពាក្យ និងទទួលពាក្យស្នើសុំដកគ្រួសារ

ការពិនិត្យពាក្យស្នើសុំដកគ្រួសារ និងសម្រេច
វាយតម្លៃឡើងវិញ ច្រានចោល ដកគ្រួសារ

ការចុះសម្ភាសន៍គ្រួសារ
ដោយប្រើឧបករណ៍ថាប្លេត

ការពិនិត្យលទ្ធផលសម្ភាសន៍វាយតម្លៃឡើងវិញ
និងអនុម័តចំណាត់ថ្នាក់គ្រួសារក្រីក្រឡើងវិញ

ប្រែប្រួលកម្រិតក្រីក្រ
ឬព័ត៌មានមេគ្រួសារ កម្រិតក្រីក្រ
ដដែល ផ្សេង

ការផ្តល់បណ្ណ
សមធម៌ថ្មី បន្តរក្សាបណ្ណ
សមធម៌ចាស់ ដកបណ្ណ
សមធម៌


ដំណើរការកែសម្រួលព័ត៌មានគ្រួសារ


ការដាក់ពាក្យ និងទទួលពាក្យស្នើសុំ
កែសម្រួលព័ត៌មានគ្រួសារ

ការពិនិត្យពាក្យស្នើសុំកែសម្រួល និងសម្រេច

កែសម្រួល មិន
ប្រែប្រួល មិនប្រែប្រួល កែសម្រួល
ព័ត៌មានមេគ្រួសារ ព័ត៌មានមេគ្រួសារ

ការផ្តល់បណ្ណ
សមធម៌ថ្មី បន្តរក្សាបណ្ណ
សមធម៌ចាស់





ក្រសួងផែនការ

សូមអរគុណ

សម្រាប់ព័ត៌មានបន្ថែម សូមទាក់ទង

 idpoor.gov.kh

 [b.com/IDPoor Cambodia](https://www.facebook.com/IDPoor Cambodia)

 <https://t.me/idpoorcambodia>

 [youtube.com/IDPoor Cambodia](https://www.youtube.com/IDPoor Cambodia)

 023 726 814

